

Inscription groupée

MODE D'EMPLOI !

L'inscription groupée permet :

- d'inscrire **plusieurs personnes dans un même groupe**
 - de **définir un responsable de groupe**
 - de **retirer l'ensemble des dossards en une seule fois**
- ❖ *Il faut être **minimum de 5 personnes** inscrites pour constituer un groupe*



Partie 1

-

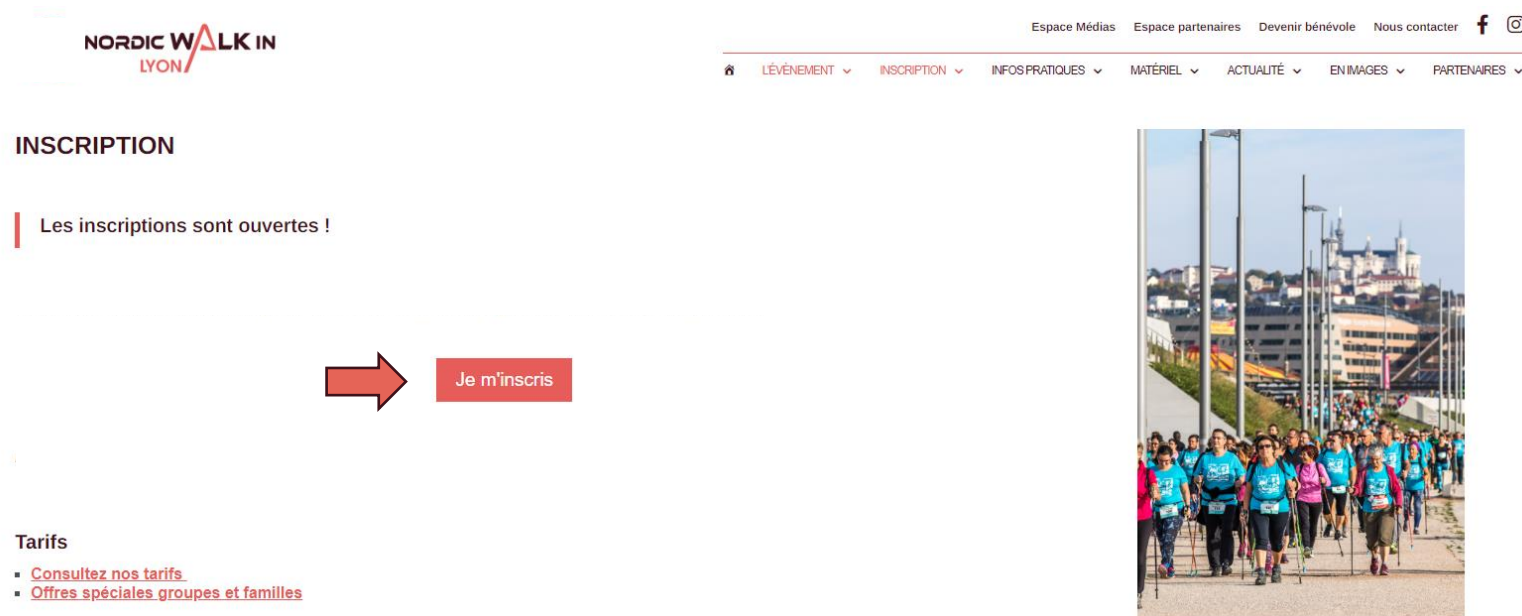
Créer un groupe



Étape 1-1

- ❑ Se rendre sur le site **officiel de l'événement** à la rubrique inscription : **Inscription**
- ❑ Cliquer sur le **bouton « Inscription »**

*NB : cette rubrique permet également de connaître les conditions tarifaires et le règlement. Ces **informations doivent être lues attentivement avant l'inscription***



NORDIC WALK IN
LYON

Espace Médias Espace partenaires Devenir bénévole Nous contacter f @

🏠 LÉVÈNEMENT ▼ INSCRIPTION ▼ INFOS PRATIQUES ▼ MATÉRIEL ▼ ACTUALITÉ ▼ EN IMAGES ▼ PARTENAIRES ▼


INSCRIPTION

Les inscriptions sont ouvertes !

➔ Je m'inscris

Tarifs

- [Consultez nos tarifs](#)
- [Offres spéciales groupes et familles](#)



Étape 1-2

- ❑ Cliquer sur le bouton « **S'enregistrer en groupe** »

Marche 8km – Parcours vert

RESTRICTIONS
personnes né(e)s avant le 15 oct. 20



S'inscrire

S'enregistrer en groupe

Marche 16km - Parcours rouge

RESTRICTIONS
personnes né(e)s avant le 15 oct. 20



S'inscrire

S'enregistrer en groupe

Étape 1-3

- ❑ Cliquer sur le bouton « Créer un groupe »

The screenshot shows a web application interface with a dark navigation bar at the top containing the following items: 'Groupes', 'S'inscrire', 'Mon inscription', 'Liste des inscrits', 'Groupes', 'Panier' (with a shopping cart icon), and a French flag icon. Below the navigation bar, there is a search area with a dropdown menu set to '100 Résultats par page', a search input field, and a green button labeled 'Créer un groupe'. A red arrow points to this button. Below the search area, there is a section titled 'Nom du groupe' with a dropdown arrow. Underneath, a table lists one group: 'Groupe 1'. To the right of the group name is a key icon, a text input field containing 'Saisir le mot de passe avant de rejoindre', a blue 'Rejoindre' button, another key icon, and an envelope icon. At the bottom of the page, it shows 'Résultats 1 à 1 sur 1' and a pagination control with buttons for '«', '<', '1', '>', and '»'.

Étape 1-4

- ❑ Saisir les informations concernant le responsable de groupe puis cliquer sur le bouton « Créer »
- ❑ NB : Lors du retrait des dossards pendant l'événement, **le responsable du groupe sera le seul à pouvoir retirer l'ensemble des dossards de son groupe**, au bureau de retrait des inscriptions groupées.
- ❑ NB² : Le responsable du groupe retire l'ensemble des dossards du groupe, mais **les adhérents du groupe retirent individuellement leur pack cadeau** sur présentation de leur dossard

Créer un groupe S'inscrire Mon inscription Liste des inscrits Groupes Panier

Nom du groupe *

Prénom du responsable *

Nom du responsable *

E-mail *

Téléphone * FR (+33)

Mot de passe *

Le mot de passe doit faire 8 caractères minimum. Ce mot de passe vous sera demandé pour administrer le groupe, le consulter et inscrire des participants. Vous devrez communiquer ce mot de passe à toutes les personnes qui souhaiteront s'inscrire dans votre groupe si vous ne souhaitez pas les saisir vous-même.

Autoriser un participant isolé à rejoindre le groupe III NON

Annuler Créer

Tarif Groupe

**1 inscription offerte pour 10 inscriptions payantes
achetées (hors inscription gratuite)**

Pour en bénéficier :

- Inscrivez votre groupe et l'ensemble de ses membres
- Une fois votre groupe totalement constitué, envoyez un mail contact@nordicwalkinlyon.com en précisant le nom de la (les) personne(s) dont vous souhaitez le remboursement
- Nous procéderons directement à son (leur) remboursement en ligne



Partie 2

-

Inscrire des participants
dans votre groupe



Étape 2-1

- ❑ **Votre groupe est créé** et le responsable est nommé. Vous pouvez désormais commencer à **inscrire des personnes** (bien penser à collecter les informations nécessaires en amont). Vous pourrez aussi **inviter les membres que vous souhaitez joindre à votre groupe** pour qu'ils remplissent les champs du formulaire et qu'ils payent eux-mêmes (cf Partie 3 – Inviter un membre à s'inscrire sur votre groupe)

Liste des inscrits S'inscrire Mon inscription Liste des inscrits Groupes Panier

Vous êtes actuellement connecté au groupe "KCIOP" Inscrire une personne Inscrits du groupe Déconnexion

Contact :

Rechercher

Nom Toutes les épreuves Résultats par page 25

Prénom

Nom	Prénom	Inscrit	Compétition	Dossier	Pièce jointe
-----	--------	---------	-------------	---------	--------------

njuko Established in the future - Copyright 2018 © All Rights Reserved.
[Conditions générales d'utilisation](#)

Étape 2-2

- ❑ **Compléter les champs** du formulaire jusqu'en **bas de page** et cliquer sur le **bouton « Etape Suivante »**

Assurances et règlement de l'épreuve

Assurance annulation (conditions précisées dans le règlement) *


Oui [+ 5€]
 Non

Assurance individuelle accident - Pour souscrire une assurance journée (2,90€) directement auprès d'Impact Multisports : www.assurance-multi-sports.com

Je reconnais avoir pris connaissance du règlement (consultable via le lien ci-dessous) et l'accepte dans son intégralité. Je déclare prendre sous ma responsabilité tout accident de santé pouvant être dû à la suite directe de ma participation. *

Oui

Consulter et télécharger le(s) règlement(s) ICI

 [Etape suivante](#)


Étape 2-3

- ❑ Dans la page récapitulative de votre panier, cliquer sur le bouton « **Ajouter un participant** » pour inscrire **une personne supplémentaire**
- ❑ Compléter ensuite le second formulaire jusqu'à revenir sur la page récapitulative de votre panier
- ❑ Répéter l'opération autant de fois que de personnes différentes à inscrire
- ❑ **Valider l'inscription** de toutes les personnes en cliquant sur le bouton « **Payer** ». L'inscription sera validée après le paiement. Chaque personne inscrite reçoit un message de confirmation d'inscription sur l'adresse email renseignée dans son bulletin.

Panier S'inscrire Mon inscription Liste des inscrits Groupes Panier 1

Vous êtes actuellement connecté au groupe "KCIOP" Inscire une personne Inscrits du groupe Déconnexion

Contact :

 **Camille GENIEUX** (*camille@kciop.fr*)
Compétition : Parcours vert - 7km
€ 24.00
(droits d'inscription € 19.00 , options : € 5.00)

Détails des options payantes choisies
Assurance annulation € 5.00
(conditions précisées dans le règlement)

Vider mon panier Ajouter une inscription Payer → Total € 24.00

Partie 3

-

Inviter un membre à
s'inscrire sur votre
groupe



Étape 3-1

- ❑ **Transmettre le lien des inscriptions groupes** auprès des personnes qui doivent s'inscrire dans votre groupe : [NordicWalkin'Lyon 2023 - Groups List](#)
- ❑ **Transmettre le mot de passe** permettant d'accéder à votre groupe
- ❑ La personne rentre le mot de passe dans le groupe concerné et clique sur le **bouton 'Rejoindre'**

The screenshot shows the user interface for managing groups. At the top, there are navigation tabs: 'Groupes', 'S'inscrire', 'Mon inscription', 'Liste des inscrits', 'Groupes', 'Panier' (with a shopping cart icon and '1'), and a language dropdown. Below the tabs, it says 'Vous êtes actuellement connecté au groupe "kciop"'. There are three buttons: 'Inscrire une personne' (green), 'Inscrits du groupe' (blue), and 'Déconnexion' (red). Below this is a 'Contact :' section with a dropdown menu set to '100' and the text 'Résultats par page'. There is a search bar and a 'Créer un groupe' button (green). At the bottom, there is a section for 'Nom du groupe' with a dropdown arrow. The group name 'kciop' is displayed. To the right of the group name is a text input field with a key icon and the text 'Saisir le mot de passe avant de rej'. To the right of this field is a blue button labeled 'Rejoindre', which is highlighted with a red arrow. To the right of the 'Rejoindre' button is another text input field with a key icon and an envelope icon.

Étape 3-2

- ❑ **La personne s'inscrit** et sera automatiquement inscrit dans le groupe à la suite de son paiement. L'inscription sera validée après le paiement. Chaque personne inscrite reçoit un message de confirmation d'inscription ainsi qu'un justificatif de paiement sur l'adresse email renseignée dans son bulletin
- ❑ Son **dossard** sera disponible au bureau des inscriptions groupes, et **devra être retiré par le responsable de groupe**
- ❑ Le responsable du groupe retire l'ensemble des dossards du groupe, mais **les adhérents du groupe retirent individuellement leur pack cadeau** sur présentation de leur dossard



Besoin d'aide pour s'inscrire ?

contact@nordicwalkinlyon.com

